












# 産業用アンマネージドイーサネットスイッチ

外観						
モデル名	<b>TSW100</b>	<b>TSW101</b>	<b>TSW110</b>	<b>TSW200</b>	<b>TSW210</b>	<b>TSW304</b>
イーサネット	GbE x 5	GbE x 5	GbE x 5	GbE x 8	GbE x 8	GbE x 4
PoE	802.3af/at 30W/Port, Total: 120W	802.3af/at 30W/Port, Total: 60W	-	802.3af/at 30W/Port, Total: 240W	-	Passive PoE input on port No.1
SFP	-	-	-	2	2	-
動作保証温度範囲	-40~75℃	-40~75℃	-40~75℃	-40~75℃	-40~75℃	-40~75℃
設置方法	DINレール (オプション) サーフェスマウンタ (オプション)	DINレール (オプション) サーフェスマウンタ (オプション)	DINレール (オプション) サーフェスマウンタ (オプション)	DINレール (オプション) サーフェスマウンタ (オプション)	DINレール (オプション) サーフェスマウンタ (オプション)	DINレール
筐体素材	アルミ製	アルミ製	アルミ製	アルミ製	アルミ製	アルミ製
電源	7-57 VDC	9 -30 VDC	9-30 VDC	7-57 VDC	7-57 VDC	7 - 57 VDC / 9-40 VAC
電源ソケットピン数	4ピン	2ピン	4ピン	2ピン	2ピン	2ピン
消費電力	Idle : <2W Max : <9W (No PoE)	Idle : 0.64W Max : 2.31W (PoE Max : 112.58W)	Idle : <0.4W Max : <1.8W	Idle : <1.18W Max : <5.5W (No PoE)	Idle : <1.03W Max : 3.71W	Idle : 0.26W Max : 1.44W
サイズ (幅 x 高さ x 奥行) mm	115 x 32 x 95	115 x 32 x 95	100 x 30 x 85	132 x 44.2 x 95.1	132 x 44.2 x 95.1	102 x 25 x 81.5

# 産業用マネージドイーサネットスイッチ

外観		
モデル名	<b>TSW202</b>	<b>TSW212</b>
イーサネット	GbE x8	GbE x8
PoE	802.3af/at 30W/ Port, Total:240W	-
SFP	2	2
動作保証温度範囲	-40~75℃	-40~75℃
設置方法	DINレール、ウォールマウント(オプション)、 サーフェスマウント	DINレール、ウォールマウント(オプション)、 サーフェスマウント
筐体素材	アルミ製	アルミ製
電源	7-57 VDC	9 -30 VDC
電源ソケットピン数	2ピン	2ピン
消費電力	Idle: <3W Max:8W PoE Max:240W	Idel: <2.5W Max:6W
サイズ (幅 x 高さ x 奥行) mm	132 x 44.2 x 122.2 mm	132 x 44.2 x 122.2 mm

# 産業用イーサネットルータ & Wi-Fiルータ

外観			
モデル名	<b>RUT300</b>	<b>RUTX08</b>	<b>RUTX10</b>
イーサネット	FE x 5	GbE x 4	GbE x 4
Wi-Fi	-	-	Dual-Band (b/g/n/ac) アンテナ (RP-SMA x 2)
Bluetooth	-	-	Bluetooth 4.0 LE アンテナ (RP-SMA x 1)
CPU	Qualcomm QCA9531 MIPS 24kc 650 MHz	Qualcomm ARM Cortex-A7 (717MHz) x 4	Qualcomm ARM Cortex-A7 (717MHz) x 4
RAM	64MB	256MB	256MB
Flash memory	16MB	256MB	256MB
USB	1	1	1
PoE	Passive PoE	Passive PoE	Passive PoE
入出力	2	2	2
動作保証温度範囲	-40~75°C	-40~75°C	-40~75°C
設置方法	DINレール (オプション) サーフェスマウンタ (オプション)	DINレール (オプション) サーフェスマウンタ (オプション)	DINレール (オプション) サーフェスマウンタ (オプション)
筐体素材	アルミ製	アルミ製	アルミ製
電源	7-30 VDC	9-50 VDC	9-50 VDC
電源ソケットピン数	4ピン	4ピン	4ピン
消費電力	TBA	Max : 6W	Max : 9W
サイズ (幅 x 高さ x 奥行) mm	100 x 30 x 85	115 x 32.2 x 95.2	115 x 32.2 x 95.2

製品に関するお問い合わせは



〔本社〕

〒101-0051

東京都千代田区神田神保町 3 丁目 29 番地  
帝国書院ビル 4 階

TEL.03-5215-2050 (代) FAX.03-5215-2051 (代)

